

Pont over het Spaarne

Een inventarisatie bij omwonenden

Uitgevoerd door:

Onderzoeksbureau EVA
Rochussenstraat 83B
3015 EE Rotterdam

Opdrachtgever:

Wijkraad Zuiderhout

Inhoud

1. Inleiding	3
2. Onderzoeksopzet	3
3. Resultaten.....	4
4. Conclusie	8
5. Kruistabellen	9

1. Inleiding

In 2001 heeft de gemeente Haarlem een onderzoek gedaan waaruit naar voren kwam dat burgers een pont over het Spaarne wilden. De gemeente wil nu op korte termijn een pont in gebruik gaan nemen die heen en weer zal varen tussen de Belgiëlaan en de Spaarnelaan. Om echter te kijken in hoeverre inwoners van Haarlem ook daadwerkelijk gebruik gaan maken van deze pont is dit onderzoek gehouden. Het onderzoek is uitgevoerd in opdracht van de wijkraad Zuiderhout.

2. Onderzoeksopzet

Voor het onderzoek is een telefonische enquête gehouden bij bewoners van 18 jaar en ouder van de omliggende wijken. Aan elke kant van het Spaarne is een aselechte steekproef van 200 huishoudens gebeld. Er zijn 200 mensen gebeld in het postcodegebied 2012 AA tot 2012 ZZ en 200 mensen met de postcode 2034 AA tot 2035 ZZ. In totaal hebben dus 400 inwoners met het onderzoek mee gedaan. Er is zowel 's ochtend, 's middags als 's avonds gebeld.

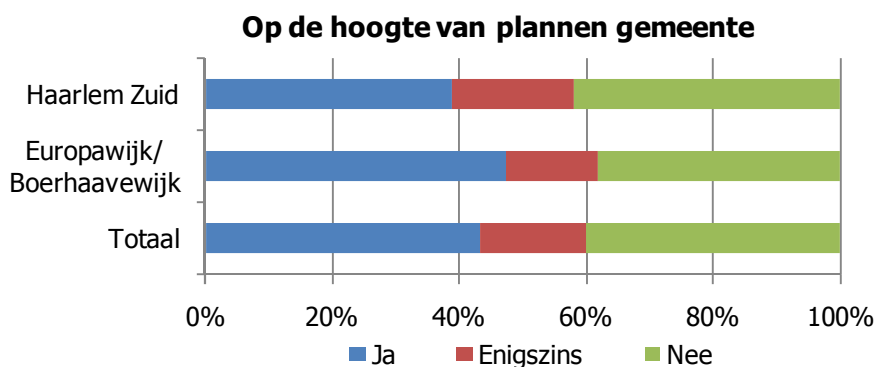
In de vragenlijst zijn de volgende onderwerpen aan de orde gekomen:

- Op de hoogte van de plannen van de gemeente
- Belangrijk dat er een pont komt
- Gebruik pont
 - Frequentie gebruik
 - Reden gebruik
 - Door gebruik pont minder gebruik auto
- Aantal personen in huishouding
- Gebruik medebewoners

In dit rapport bespreken we de resultaten van het onderzoek. In het laatste hoofdstuk staan de kruistabellen, per vraag zijn de antwoordpercentages gegeven uitgesplitst naar Haarlem Zuid en de Europawijk/Boerhaavewijk.

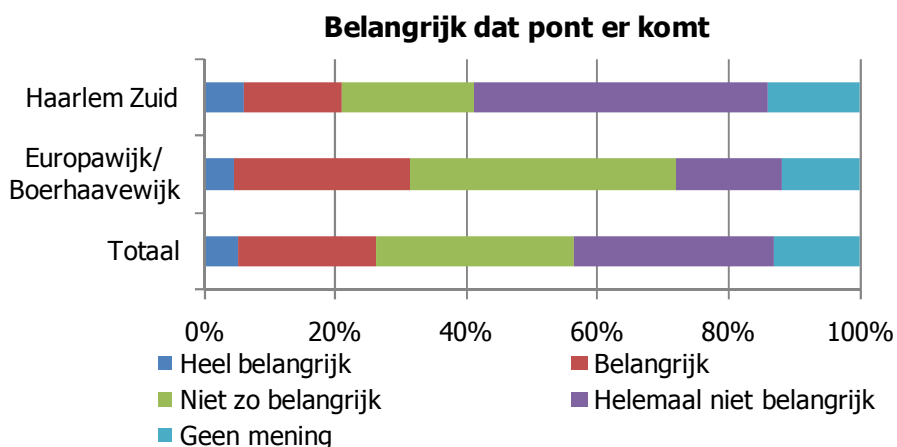
3. Resultaten

Als eerste is de respondenten gevraagd of zij op de hoogte zijn van de plannen van de gemeente een pont te laten varen over het Spaarne.

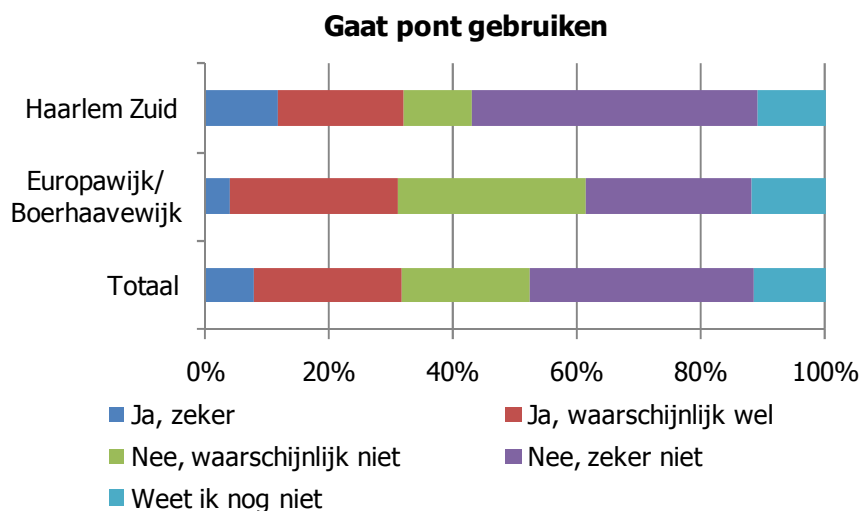


Uit het diagram blijkt dat een meerderheid van de omwonenden wel op de hoogte is van de plannen van de gemeente. In Haarlem Zuid is 39% helemaal en 19% enigszins op de hoogte. In de Europawijk/Boerhaavewijk is 48% helemaal en 15% enigszins op de hoogte van de plannen van de gemeente. Toch zijn ongeveer vier van de tien respondenten nog niet op de hoogte van de plannen van de gemeente.

Aan de mensen die niet op de hoogte waren van de plannen van de gemeente is een korte uitleg gegeven over de gemeentelijke plannen. Vervolgens is gevraagd hoe belangrijk men het vindt dat deze pont er komt.



Een meerderheid van de respondenten vindt het niet zo (30%) of helemaal niet belangrijk (31%) dat er een fietspont over het Spaarne gaat varen.



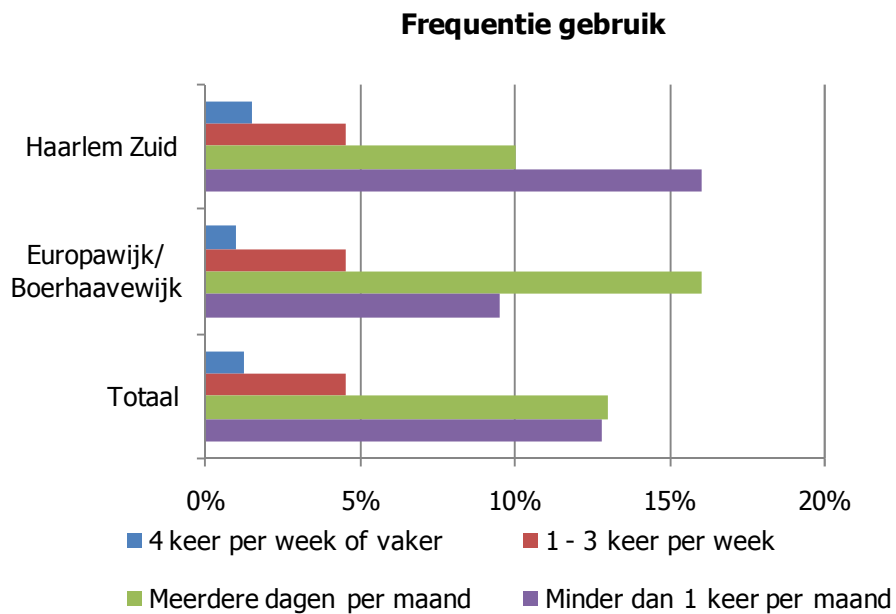
Bijna een derde van de ondervraagden gaat de pont zeker (8%) of waarschijnlijk wel (24%) gebruiken. In Haarlem Zuid zijn wat meer mensen er zeker van dat zij het fietspontje niet zullen gaan gebruiken. Ongeveer een tiende van de ondervraagden weet nog niet of zij gebruik gaan maken van de pont.

In de onderstaande tabel is te zien met welk doel men de pont voor denkt te gaan gebruiken.

	Haarlem Zuid	Europawijk en Boerhaavewijk	Totaal
Geen gebruik	68%	69%	69%
Voor mijn werk	1%		1%
Voor mijn studie school	1%	1%	1%
Bezoek aan familie, vrienden	3%	7%	5%
Dagje uit	13%	20%	16%
Winkelen, boodschappen	14%	4%	9%
Sport	1%		0%
Totaal	100%	100%	100%

De pont zal het meest gebruikt gaan worden door mensen die een dagje uit gaan. Voor de ondervraagden in Haarlem Zuid is winkelen ook een vaker genoemde belangrijke reden om de pont te gaan gebruiken.

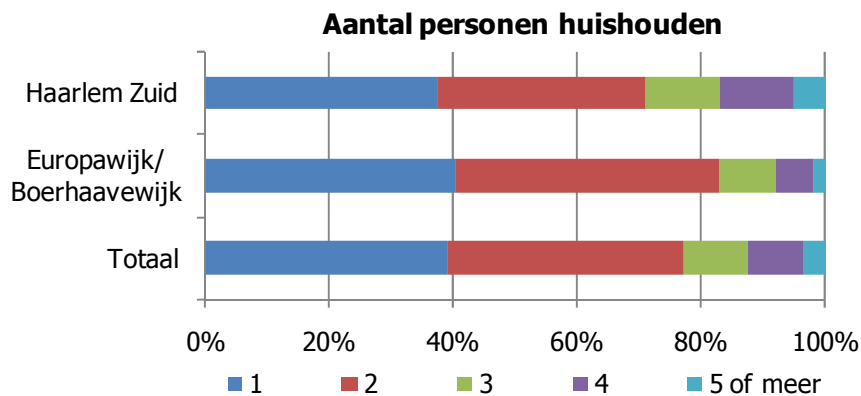
Aan de mensen die gebruik willen gaan maken van de pont is gevraagd hoe vaak zij er gebruik van gaan maken.



Uit het diagram blijkt dat de meeste gebruikers niet van plan zijn om het pontje heel vaak te gaan gebruiken, 1% zal 4 keer per week of vaker met de pont gaan, en 5% wil de pont 1 tot 3 keer per week gebruiken.

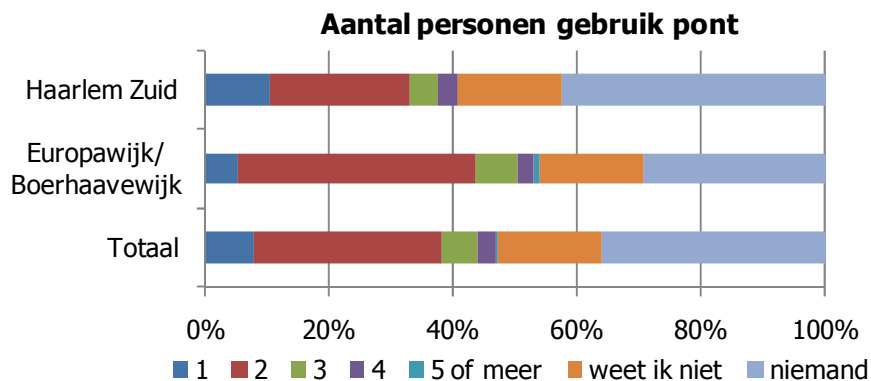
Aan de 6% respondenten die van plan zijn om tenminste een keer per week de pont te gaan gebruiken, is gevraagd of zij daardoor de auto minder zullen gaan gebruiken. 44% heeft geen auto, maar meer dan een derde denkt de auto wel wat (22%) of veel minder (13%) te gaan gebruiken.

Niet alleen de respondent zelf maar ook huisgenoten van de respondent zouden gebruik kunnen gaan maken van de pont. Daarom is eerst gevraagd uit hoeveel personen het huishouden bestaat, en vervolgens van hoeveel personen de respondent denkt dat zij gebruik zullen gaan maken van de pont.



Zo'n vier van de tien huishoudens zijn eenpersoonshuishoudens, 38% tweepersoonshuishoudens en bijna een kwart (23%) woont met meerdere personen in een huis.

In het onderstaande diagram is te zien van hoeveel personen binnen hun huishouden de respondenten denken dat zij gebruik zullen gaan maken van de fietspont over het Spaarne.



Van de 60% respondenten die met tenminste twee personen in een huis wonen, denken zo'n vier van de tien dat een of twee huisgenoten van de pont gebruik zullen gaan maken.

4. Conclusie

Het doel van het onderzoek was om te inventariseren of inwoners van Haarlem gebruik gaan maken van de fietspont over het Spaarne.

Het onderzoek is uitgevoerd bij 200 mensen in het postcodegebied 2012 AA tot 2012 ZZ wonen en 200 in het postcodegebied 2034 AA tot 2035 ZZ.

Bijna een derde denkt zeker (8%) of waarschijnlijk wel (24%) gebruik te gaan maken van de pont. 1% denkt (vrijwel) dagelijks de oversteek met het pontje te maken en 5% een tot meerdere keren per week. Verder denkt nog eens 13% meerdere keren per maand de pont te gaan gebruiken.

5. Kruistabellen

In de kruistabellen staan de antwoorden op de vragen van de vragenlijst in percentages en aantallen uitgesplitst naar Haarlem Zuid en de Europawijk/Boerhaavewijk.

1. Bent u op de hoogte van de plannen van de gemeente om een pont over het Spaarne te laten varen?

	Haarlem Zuid	Europawijk en Boerhaavewijk	Totaal
Ja	78	95	173
	39,0%	47,5%	43,3%
Enigszins	38	29	67
	19,0%	14,5%	16,8%
Nee	84	76	160
	42,0%	38,0%	40,0%
Totaal	200	200	400
	100,0%	100,0%	100,0%

2. Hoe belangrijk vindt u het dat er een pont over het Spaarne komt?

	Haarlem Zuid	Europawijk en Boerhaavewijk	Totaal
Heel belangrijk	12	9	21
	6,0%	4,5%	5,3%
Belangrijk	30	54	84
	15,0%	27,0%	21,0%
Niet zo belangrijk	40	81	121
	20,0%	40,5%	30,3%
Helemaal niet belangrijk	90	32	122
	45,0%	16,0%	30,5%
Geen mening	28	24	52
	14,0%	12,0%	13,0%
Totaal	200	200	400
	100,0%	100,0%	100,0%

3. Denkt u gebruik te gaan maken van deze fietspont?

	Haarlem Zuid	Europawijk en Boerhaavewijk	Totaal
Ja, zeker	23	8	31
	11,5%	4,0%	7,8%
Ja, waarschijnlijk wel	41	54	95
	20,5%	27,0%	23,8%
Nee, waarschijnlijk niet	22	61	83
	11,0%	30,5%	20,8%
Nee, zeker niet	92	53	145
	46,0%	26,5%	36,3%
Weet ik nog niet	22	24	46
	11,0%	12,0%	11,5%
Totaal	200	200	400
	100,0%	100,0%	100,0%

4. Wat is de belangrijkste reden dat u met de pont zou gaan?

	Haarlem Zuid	Europawijk en Boerhaavewijk	Totaal
Voor mijn werk	2	0	2
	3,1%	,0%	1,6%
Voor mijn studie school	2	1	3
	3,1%	1,6%	2,4%
Bezoek aan familie, vrienden	6	13	19
	9,4%	21,0%	15,1%
Dagje uit	25	40	65
	39,1%	64,5%	51,6%
Winkelen, boodschappen	28	8	36
	43,8%	12,9%	28,6%
Sport	1	0	1
	1,6%	,0%	,8%
Totaal	64	62	126
	100,0%	100,0%	100,0%

5. Hoe vaak denkt u gebruik te gaan maken van het pontje?

	Haarlem Zuid	Europawijk en Boerhaavewijk	Totaal
4 keer per week of vaker	3	2	5
	4,7%	3,2%	4,0%
1 - 3 keer per week	9	9	18
	14,1%	14,5%	14,3%
Meerdere dagen per maand	20	32	52
	31,3%	51,6%	41,3%
Minder dan 1 keer per maand	32	19	51
	50,0%	30,6%	40,5%
Totaal	64	62	126
	100,0%	100,0%	100,0%

6. Denkt u dat u door het gebruik van de pont minder gebruik zult maken van de auto?

	Haarlem Zuid	Europawijk en Boerhaavewijk	Totaal
Ja, veel minder	2	1	3
	16,7%	9,1%	13,0%
Ja, wat minder	2	3	5
	16,7%	27,3%	21,7%
Nee, ik blijf de auto net zo vaak gebruiken als nu	1	3	4
	8,3%	27,3%	17,4%
Weet ik niet	0	1	1
	,0%	9,1%	4,3%
N.v.t. ik heb geen auto	7	3	10
	58,3%	27,3%	43,5%
Totaal	12	11	23
	100,0%	100,0%	100,0%

7. Hoeveel personen telt uw huishouden?

	Haarlem Zuid	Europawijk en Boerhaavewijk	Totaal
1	75	81	156
	37,5%	40,5%	39,0%
2	67	85	152
	33,5%	42,5%	38,0%
3	24	18	42
	12,0%	9,0%	10,5%
4	24	12	36
	12,0%	6,0%	9,0%
5 of meer	10	4	14
	5,0%	2,0%	3,5%
Totaal	200	200	400
	100,0%	100,0%	100,0%

8. Van hoeveel personen uit uw huishouden denkt u dat zij gebruik gaan maken van het pontje?

	Haarlem Zuid	Europawijk en Boerhaavewijk	Totaal
1	13	6	19
	10,4%	5,0%	7,8%
2	28	46	74
	22,4%	38,7%	30,3%
3	6	8	14
	4,8%	6,7%	5,7%
4	4	3	7
	3,2%	2,5%	2,9%
5 of meer	0	1	1
	,0%	,8%	,4%
weet ik niet	21	20	41
	16,8%	16,8%	16,8%
niemand	53	35	88
	42,4%	29,4%	36,1%
Totaal	125	119	244
	100,0%	100,0%	100,0%